




FOTOWORKSHOP SCHWEIZER ALPEN


WINTER IS GONE 2024



REGION



INHALT



FITNESS



Man muss nicht um die halbe Welt fliegen um atemberaubende Landschaften zu erleben. Oft liegt das Gute ganz nah. So sind die Schweizer Alpen eine unerschöpfliche Motivquelle und von Deutschland aus recht bequem per PKW zu erreichen. Hier oben ist man über den Dingen, die Stille in der Nacht und der einmalig klare Sternenhimmel werden Euch begeistern. Das Band der Milchstraße ist hier besonders gut zu sehen. Die Bergspitzen spiegeln sich in den kleinen Seen, das erste zarte Grün kontrastiert den blauen Himmel. Viele Schmelzwasserbäche übertönen mit dem Rauschen die Stille. Die hohen Gipfel sind schon aus der Ferne zu sehen. Pässe wie Susten,- Furka- und Gotthard liegen hier in der Innerschweiz.

Dieser Fotoworkshop ist sowohl für Anfänger als auch für fortgeschrittene Fotografen geeignet. Durch die kleine Gruppengröße je Mentor können wir auf jeden Teilnehmer individuell eingehen und im direkten Dialog alle Fragestellungen der Landschaftsfotografie am Motiv gemeinsam erarbeiten. Dabei vermitteln wir:

- Grundlagen der Landschaftsfotografie
- Bedienung der Kamera im manuellen Modus mit Verständnis des Zusammenspiels von Blende, Verschlusszeit und ISO-Empfindlichkeit
- Motivauswahl und Bildkomposition
- Verständnis für Licht am Aufnahmeort
- Filtereinsatz zur Reduzierung des Motivkontrast und Erhöhung der Dynamik in der Aufnahme
- Arbeit mit Graufiltern bei Langzeitbelichtungen
- Histogramm bewerten
- Farbmanagement
- Tipps zur Planung von Landschaftsaufnahmen

Da wir uns in der Natur aufhalten in einer nicht zu verachtenden Höhe, ist eine gewisse Grundkondition wichtig. Dieser Fotoworkshop wird aber kein Wanderurlaub! Viele Spots liegen direkt an der Straße. Außer einem kleinen Bergsee werden wir selten länger als 30 Minuten laufen. Benötigt wird außerdem angemessene, wetterfeste, wärmende Kleidung, festes Schuhwerk sowie eigene Verpflegung und Getränke. Eine gute Gesundheit, Fitness und Beweglichkeit ist Voraussetzung. Wir empfehlen Spikes und Wanderstöcke einzupacken, Wärmepads für die Stiefel, Handschuhe etc.

ABLAUF

Fotospots, die je nach Wetterbedingung funktionieren, haben wir genügend recherchiert. Je nach Situation der Gegebenheiten werden unsere Ziele im nahem Umfeld des Sustengebietes sein, oder weiter weg, wie der Region um Rosenlauri oder Furkapass.

Das bedeutet eine Fahrzeit von wenigen Minuten bis hin zu etwa 60-90 Minuten. Wir werden Euch die Entscheidungen unserer anvisierten Fotospots erklären und analysieren. So ist sichergestellt, dass Ihr mit optimalen Bedingungen für Eure Fotos versorgt seid. Unser Ziel ist es, dass wir genügend Zeit an einer Location verbringen, um anzukommen und in Ruhe die Eigenarten jener Landschaft zu verstehen und in einmalige Fotos gießen können. Die Ruhe- und Erholungsphasen werden in der Zeit des harten Lichts sein.

WAS KOMMT MIT

Unsere Philosophie der Fotografie besteht darin, die Aufnahmen vor Ort korrekt belichtet auf den Sensor zu bringen, so dass nur eine minimale, spätere Bildbearbeitung notwendig ist. Um dieses zu erreichen, arbeiten wir sehr viel mit Filtern, deren richtiger Einsatz ein Hauptbestandteil des Workshops ist. Für die Fotografie im Wald an Bächen und Wasserfällen ist ein Polfilter sehr wichtig. Dem Stativ kommt eine ebenso wichtige Rolle zu wie Eurer Kamera. Ohne einem vernünftigen und stabilem Stativ werdet Ihr nicht imstande sein, scharfe Fotos mit nach Hause zu bringen. Ein Fernauslöser sollte ebenfalls zu Eurer Ausrüstung gehören. Ein Schutz der Kamera und der Objektiv gegen Wasser wie zum Beispiel ein Lenscoat oder auch ein Mülltüte nebst Gummiring empfehlen wir.

Kleidung

Wir befinden uns in den Bergen auf einer Seehöhe von runden 2200m. Damit gehen die Temperaturen am Tage auf moderate bis angenehme Werte von bis zu 20°C und in der Nacht auch gerne mal bis zum Gefrierpunkt hinab. Von daher solltet Ihr für beide Einsatzgebiete passende und wärmende Kleidung einpacken. Eine Mütze und Handschuhe sollten dazu gehören. Schnell trocknende leichte Kleidung aus moderner Synthetik-Faser ist das Mittel der Wahl und sollte jeder Jeans Hose oder anderer Kleidung aus Baumwolle vorgezogen werden. Gutes, stabiles Schuhwerk mit griffiger Sohle ist hier unerlässlich! Wanderstiefel, die den Knöchel überdecken solltet Ihr unbedingt anziehen. Ebenso empfehlen wir Euch Spikes zum Aufziehen, denn im Schnee oder auf Eis habt Ihr nur so halt, Wanderstöcke geben Euch zusätzlich Halt.

Wir empfehlen zur Reinigung der Filter und Objektiv bitte GUTE Mikrofasertücher und diese am Mann/Frau zu haben. Eigene Grauverlaufsfilter sind für unsere Art der Landschaftsfotografie unerlässlich. Ebenfalls empfehlen wir starke ND- Filter für die Langzeitbelichtungen. Ein kleiner Schirm und eine Regenjacke sollten immer dabei sein. Wir werden auch in der Nacht bei klarem Himmel fotografieren. Eine Stirnlampe, am besten mit Rotlicht sollte jeder haben. Ausreichend warme Kleidung ist in dieser Region extrem wichtig.

Kamera

Stativ

Wechselobjektive inkl. Teleobjektiv

optimal ein lichtstarkes Weitwinkelobjektiv für Nachtlandschaften

Grauverlaufsfilter

Graufilter, falls vorhanden

Polarisationsfilter

Speicherkarten

Ersatz Akkus

Fernauslöser

Putztücher

Regenschutz

Taschenlampe oder Stirnlampe

UNTERM STERNENZELT

Unfassbar deutlich und klar ist der Nachthimmel hier oben auf Höhen über 2000 Metern. Die Ruhe und die Einsamkeit einer Bergnacht zu erleben ist ein Privileg. Denn in unseren mitteleuropäischen Städten sind maximal ein paar wenige Sternbilder zu erkennen. Doch hier ist die Luft klar und wenig Lichtverschmutzung leuchtet in den Nachthimmel.



SCHMELZWASSERSEEN

Im geplanten Zeitraum dieses Workshops findet man unzählige Bäche und Schmelzwasserseen. Je nach Witterung sind diese unterschiedlich groß und das perfekte Motiv für Spiegelungen. Der Winter hat nun seinen Kampf gegen die Wärme verloren, sei es nur für ein paar Monate.



ANREISE UND SONSTIGES

Die Alpenpässe sind nur per PKW erreichbar. Aus diesem Grund bieten wir für diesen Workshop keine Gruppenanreise an und planen mit eurer Eigenanreise. Treffpunkt ist gegen 15:00 Uhr. Da wir hier keine großen Distanzen zurücklegen müssen, werden alle Fahrten zu den Locations im eigenen PKW oder in Fahrgemeinschaften erfolgen.

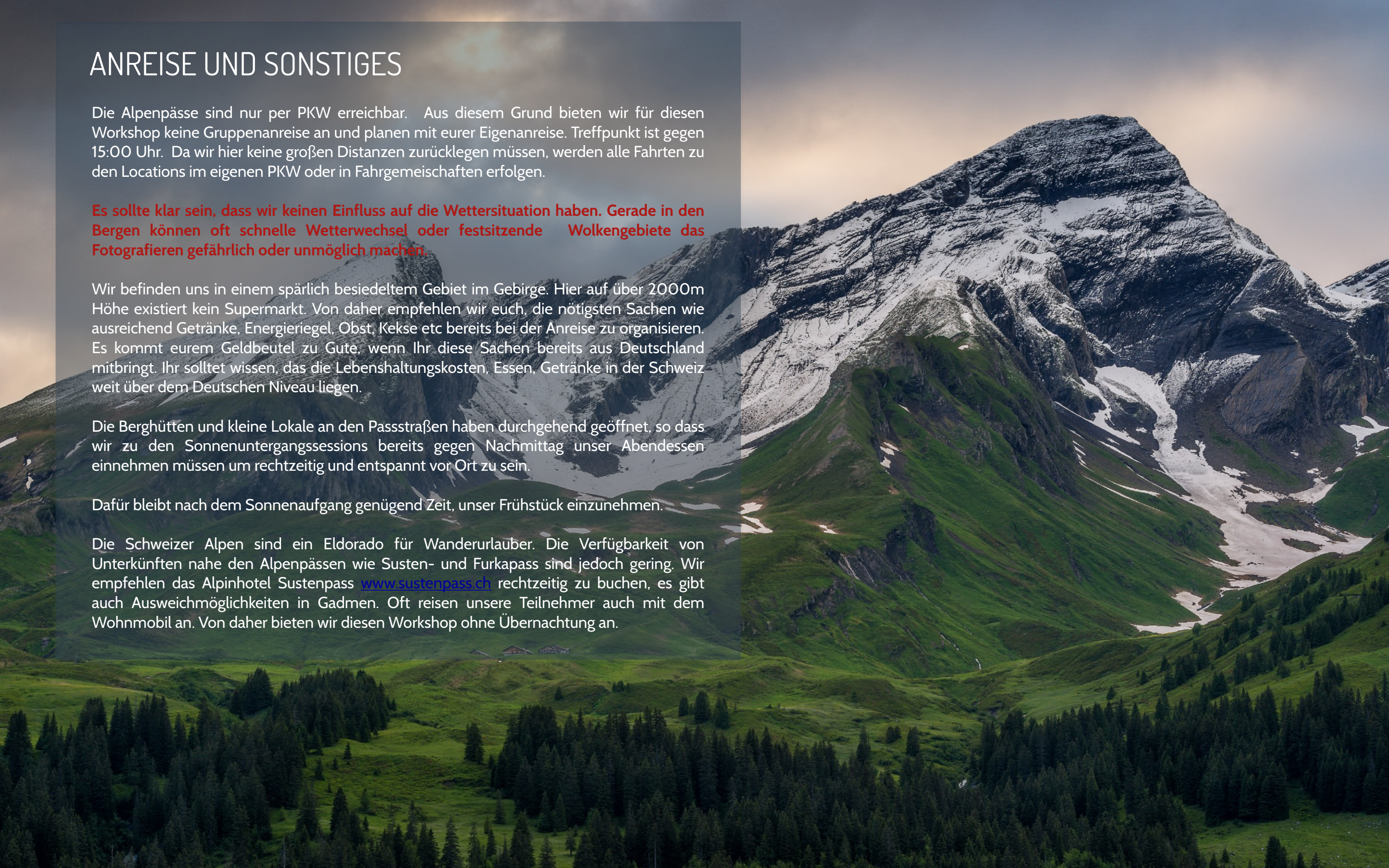
Es sollte klar sein, dass wir keinen Einfluss auf die Wettersituation haben. Gerade in den Bergen können oft schnelle Wetterwechsel oder festsitzende Wolkengebiete das Fotografieren gefährlich oder unmöglich machen.

Wir befinden uns in einem spärlich besiedeltem Gebiet im Gebirge. Hier auf über 2000m Höhe existiert kein Supermarkt. Von daher empfehlen wir euch, die nötigsten Sachen wie ausreichend Getränke, Energieriegel, Obst, Kekse etc bereits bei der Anreise zu organisieren. Es kommt eurem Geldbeutel zu Gute, wenn Ihr diese Sachen bereits aus Deutschland mitbringt. Ihr solltet wissen, das die Lebenshaltungskosten, Essen, Getränke in der Schweiz weit über dem Deutschen Niveau liegen.

Die Berghütten und kleine Lokale an den Passstraßen haben durchgehend geöffnet, so dass wir zu den Sonnenuntergangssessions bereits gegen Nachmittag unser Abendessen einnehmen müssen um rechtzeitig und entspannt vor Ort zu sein.

Dafür bleibt nach dem Sonnenaufgang genügend Zeit, unser Frühstück einzunehmen.

Die Schweizer Alpen sind ein Eldorado für Wanderurlauber. Die Verfügbarkeit von Unterkünften nahe den Alpenpässen wie Susten- und Furkapass sind jedoch gering. Wir empfehlen das Alpinhotel Sustenpass www.sustenpass.ch rechtzeitig zu buchen, es gibt auch Ausweichmöglichkeiten in Gadmen. Oft reisen unsere Teilnehmer auch mit dem Wohnmobil an. Von daher bieten wir diesen Workshop ohne Übernachtung an.





LEISTUNG & PREISE

€ 759,-

INCLUSIVE:

- ✓ Teilnahme am Workshop Programm 4 Tage Workshop
- ✓ Honorare für die *PhotoTours4U* Mentoren

Mindestteilnehmer: 3 Personen , Maximal 5 Personen

Bei Fragen schreibt uns bitte an:
info@phototours4u.com
Euer Mentor wird Raik sein

EXCLUSIVE:

- ✗ Anreise. Für eine individuelle An- und Abreise erfolgt der Locationwechsel mit dem eigenen Fahrzeug oder in Fahrgemeinschaften
- ✗ Versicherungen
- ✗ Verpflegung und Getränke
- ✗ Übernachtungen
- ✗ Fotoausrüstung

Gerne können Anschlußübernachtungen in Eigenregie gebucht werden.

FOTOWORKSHOP SCHWEIZER ALPEN
WINTER IS GONE TOUR 2024